



# IPSILON WAY OF LIFE



OBJETOS COM FORÇA E ALMA.



quem somos

# A IPSILON

Amamos a madeira esculpida, a pedra trabalhada e o metal dobrado, sempre com o máximo de cuidado aos detalhes para a criação de objetos extremamente refinados e duráveis. Como costumamos dizer, objetos com força e alma.

Unimos o conceito de força e resistência à elegância para a criação de móveis e objetos atemporais que provocam e trazem personalidade e vigor ao ambiente interno e externo.

Sejam bem vindos!



# MOBILIÁRIO URBANO



linha de mobiliário urbano

# GEO

A Linha Geo de mobiliário urbano Ipsilon traz a naturalidade dos materiais como princípio.

A madeira, a pedra e o metal se unem para a composição de um mobiliário externo atemporal, de design limpo e refinado.

De composição fácil em uma diversidade ínfima de ambientes, os móveis e objetos da linha visam enriquecer o local externo, como ponto de partida para o melhor aproveitamento do ambiente.










# Matéria Prima

Madeira



Pedra



Metal



Madeira Itaúba com acabamento em stain incolor protetor.

Pedras em ardósia natural.

Metal em aço carbono com proteção via galvanização à fogo e pintura microtexturizada anti-riscos.

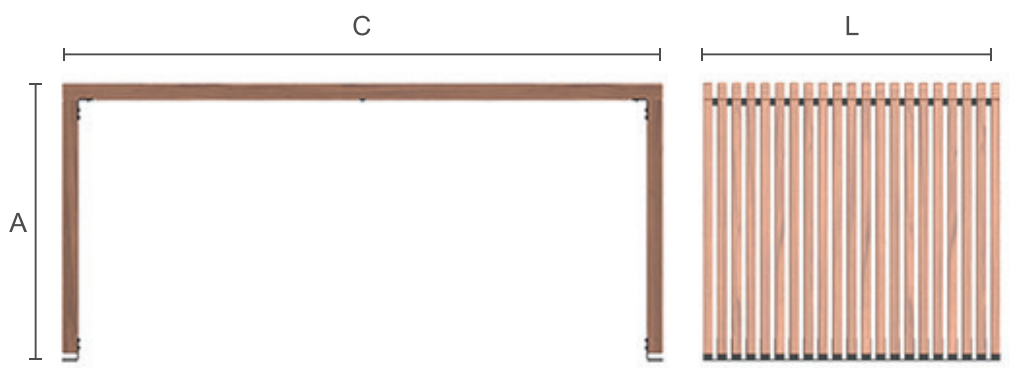




Mesa Geo Xilo



# Mesa Geo Xilo



## Ficha Técnica

Materiais: Madeira Itaúba e Aço Carbono  
Fixação: Livre ou com chapa perfurada para fixação com parafusos  
A: 735mm  
C: 1600mm / 2000mm  
L: 785mm





Banco Geo Xilo



# Banco Geo Xilo



## Ficha Técnica

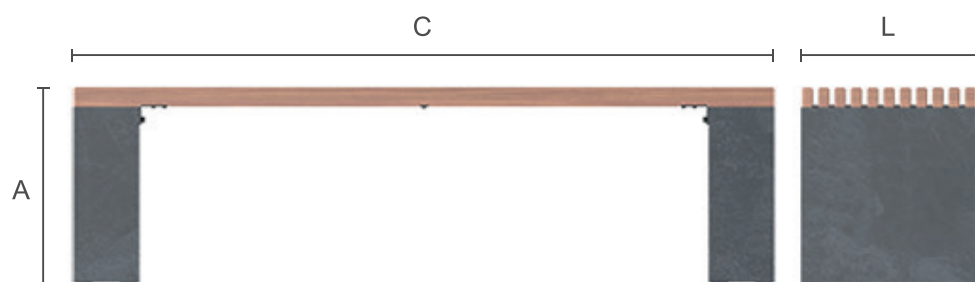
Materiais: Madeira Itaúba e Aço Carbono  
Fixação: Livre ou com chapa perfurada para fixação com parafusos  
A: 450mm  
C: 1400mm / 1800mm  
L: 400mm







# Banco Geo Lito



## Ficha Técnica

Materiais: Madeira Itaúba, Pedra Ardósia e Aço Carbono  
Fixação: Livre ou com chapa perfurada para fixação com parafusos  
A: 450mm  
C: 1600mm / 2000mm  
L: 400mm

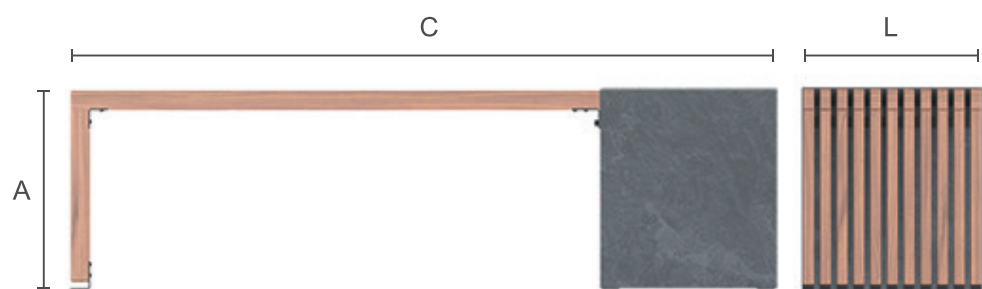




Banco Floreira Geo



# Banco Floreira Geo



## Ficha Técnica


Materiais: Madeira Itaúba, Pedra Ardósia e Aço Carbono  
Fixação: Livre ou com chapa perfurada para fixação com parafusos  
A: 450mm  
C: 1600mm / 2000mm  
L: 400mm







# Cubo Geo



## Ficha Técnica

Materiais: Pedra Ardósia

Fixação: Livre

A: 430mm

C: 430mm


L: 430mm







# Floreira Geo



## Ficha Técnica

Materiais: Madeira Itaúba, Pedra Ardósia e Aço Carbono  
Fixação: Livre ou com chapa perfurada para fixação com parafusos  
A: 450mm  
C: 400mm  
L: 400mm

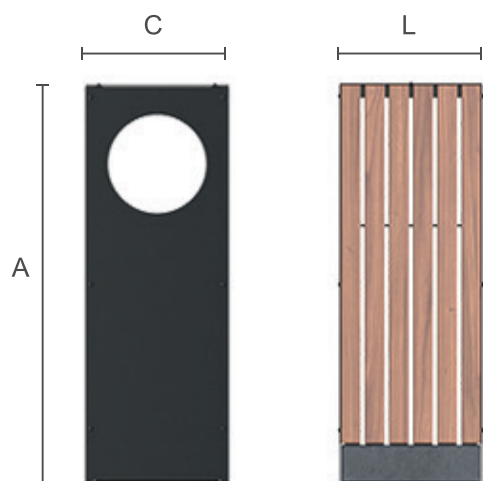


Lixeira Geo





# Lixeira Geo



## Ficha Técnica


Materiais: Madeira Itaúba, Pedra  
Ardósia e Aço Carbono  
Fixação: Livre ou parafusado  
A: 900mm  
C: 330mm  
L: 330mm







# Balizador Geo



## Ficha Técnica

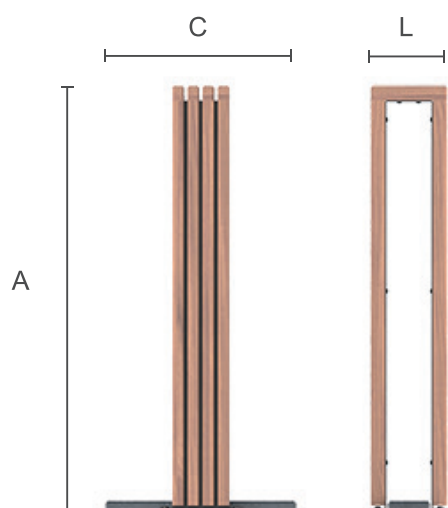
Materiais: Madeira Itaúba, Pedra Ardósia e Aço Carbono  
Fixação: Parafusado  
A: 750mm  
C: 160mm  
L: 110mm







# Bicicletário Geo



## Ficha Técnica

Materiais: Madeira Itaúba, Pedra  
Ardósia e Aço Carbono  
Fixação: Parafusado  
A: 890mm  
C: 405mm  
L: 165mm








# MOBILIÁRIO INTERNO













---

cadeiras

# ALPHA

Feita em chapa de aço com a precisão do corte a laser, a cadeira Alpha une o vigor e resistência do material com o conforto e beleza da forma.



## FICHA TÉCNICA

—  
MATERIAL: Encosto e assento em chapa de aço com pintura eletrostática; Pés em tauari; Parafusos Allen em Inox.

ALTURA: 850mm

LARGURA: 545mm

COMPRIMENTO: 500mm

PESO: 8kg



bravo



bravo mk2






## banquetas

Objetos simples e com uma solução criativa, nossas banquetas são perfeitas para ambientes com personalidade e elegância.

# BRAVO



### FICHA TÉCNICA

---

MATERIAL: Assento em chapa de aço com pintura eletrostática; Pés em tauari; Parafusos Allen em Inox.

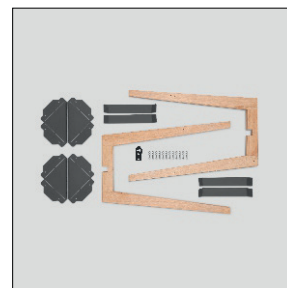
ALTURA: 480mm

LARGURA: 320mm

COMPRIMENTO: 320mm

PESO: 5kg

# BRAVO MK<sup>2</sup>



### FICHA TÉCNICA

---

MATERIAL: Assento em chapa de aço com pintura eletrostática; Pés em tauari; Parafusos Allen em Inox.

ALTURA: 700mm

LARGURA: 350mm

COMPRIMENTO: 350mm

PESO: 9kg



golf de mesa



golf de parede





## linha de luminárias

Perfeitas para a iluminação daquela obra de arte ou dos papéis importantes sobre a sua escrivaninha, as luminárias Golf são ideais para uma iluminação mais focada.

### GOLF DE MESA



#### FICHA TÉCNICA

---

MATERIAL: Chapa de Aço;  
Acabamento em Alumínio; Fio com  
revestimento têxtil.


ALTURA: 250mm

LARGURA: 100mm

COMPRIMENTO: 160m

PESO: 1kg

### GOLF DE PAREDE



#### FICHA TÉCNICA

---

MATERIAL: Chapa de Aço;  
Acabamento em Alumínio; Fio com  
revestimento têxtil.

ALTURA: 105mm

LARGURA: 40mm

COMPRIMENTO: 65mm

PESO: 1.5kg



golf de prateleira



golf pendente






## linha de luminárias

E a linha Golf continua. Disponível na versão pendente, de forma elegantemente simples ou na versão em prateleira.

“O quê? Uma prateleira com luminária? Genial!”

### GOLF DE PRATELEIRA



#### FICHA TÉCNICA

MATERIAL: Chapa de Aço; Acabamento em Alumínio; Fio com revestimento têxtil.


ALTURA: 40mm

LARGURA: 100mm

COMPRIMENTO: 600mm

PESO: 3.2kg

### GOLF PENDENTE



#### FICHA TÉCNICA

MATERIAL: Acabamento em Alumínio. Fio com revestimento têxtil.

COMPRIMENTO: 1,5m

PESO: 0.5 kg



spiders pp

spider gg



# luminárias

Aracnofobia? Que nada. Com pés em tripé, as luminárias Spider apresentam descontração aliada à elegância. Perfeitas para deixar o ambiente com mais personalidade.

## SPIDER PP



### FICHA TÉCNICA

---

MATERIAL: Cúpula em alumínio; Pés em chapa de aço e madeira; fio têxtil.


ALTURA: 310mm

LARGURA: 206mm

COMPRIMENTO: 230mm

PESO: 3 kg

## SPIDER GG



### FICHA TÉCNICA

---

MATERIAL: Cúpula em alumínio; Pés em chapa de aço e madeira tauari; fio têxtil.

ALTURA: 1650mm

LARGURA: 650mm

COMPRIMENTO: 570mm

PESO: 8 kg













Ipsilon Design Co.  
Rua Duque de Caxias, 537, Sala 207  
Centro, Joaçaba - SC  
89600-000

+55 48 99133-0412  
[contato@ipsilondesign.com.br](mailto:contato@ipsilondesign.com.br)  
[www.ipsilondesign.com.br](http://www.ipsilondesign.com.br)

   ipsilondesign